

Інвестуйте у Львівську область!

Команда залучення інвестицій Львівської обласної державної адміністрації **Investment Policy Department** займається залученням нових інвестицій в область та супроводом усіх інвестиційних об'єктів Львівської області. Нашою метою є залучення інвестицій для покращення бізнес клімату та надання допомоги інвесторам, які вже працюють в області у розширенні їхнього бізнесу. Першочерговим є розвиток області шляхом залучення інвестицій, що є передумовою добробуту кожної громади та області в цілому. Ми допомагаємо не лише зовнішньому інвестору, але й внутрішньому на якого припадає близько 80% сумарних інвестицій в область.

Щоб дізнатись, як інвестувати у Львівщину, Ви можете зв'язатись:

Відділ залучення інвестицій Львівської облдержадміністрації

☎ +38 (032) 261 20 40

🌐 fb.com/lvivinvestsmartly

@ investregionlviv@gmail.com

📍 м. Львів, вул. Володимира Винниченка, 18



**Investment Policy
Department**

Lviv Regional State
Administration

Інвестиційний паспорт Львівщини

Інформаційний документ про переваги Львівщини
для інвесторів. Запрошуємо до співпраці!

”

Львівщина – сучасний регіон, економіка якого динамічно розвивається.

Регіон характеризується вигідним географічним розташуванням, що є його однією з ключових конкурентних переваг як для внутрішніх так і зовнішніх інвесторів. Дев'ять пунктів пропуску з ЄС знаходиться саме у Львівській області. Регіон багатий на природні та рекреаційні ресурси, тут зосереджений найкращий кадровий та науковий потенціал. Наші університети входять в десятку найкращих в Україні та щорічно готують висококваліфікованих спеціалістів своєї справи. Область є передовою в інформаційних технологіях, володіє потужною освітньою базою. За період незалежності економіка області суттєво трансформувалась: розвинулись галузі агропромислового комплексу, машинобудування, електронної, хімічної та харчової промисловості, торгівлі та сфери послуг. Протягом останніх років Львівська область активно працює над залученням інвестицій та розвитком промислового сектору. Регіон має достатній рівень диверсифікації економіки, що однозначно має позитивний вплив на різноманітні види економічної діяльності. На Львівщині особливе ставлення до інвестора та бізнесу: тут працюють служби підтримки інвестора та експортера, фінансується програма підтримки малого та середнього підприємництва. Численна кількість актуальних інвестиційних пропозицій представлених у нашому інвестиційному Маркетплейсі сприятиме відкриттю нових можливостей для економічного розвитку і формуванню привабливого інвестиційного клімату. Інвестиційний паспорт буде цікавий та корисний міжнародним і українським приватним інвесторам, представникам іноземних компаній та мешканцям області. Запрошуємо до співпраці у реалізації спільних інвестиційних ініціатив!



Зміст паспорту

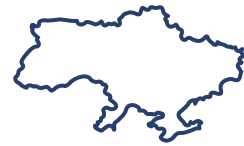
- 3** Резюме області
- 5** Інвестиційні можливості
- 7** Транспорт та інфраструктура
- 15** Будівництво
- 17** Освіта та наука
- 19** Людський потенціал
- 21** Туризм
- 23** Податки
- 25** Промисловість
- 27** Агропромисловий комплекс
- 29** Мале та середнє підприємництво
- 31** ІТ
- 33** Мінерально-сировинна база
- 35** Індустріальні парки
- 37** Прямі іноземні інвестиції
- 39** Капітальні інвестиції
- 41** Діяльність підприємств
- 43** Зовнішньоекономічні зв'язки

РЕЗЮМЕ ОБЛАСТІ



2,512 млн осіб

Загальне населення області



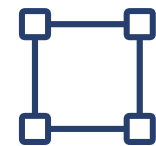
3,6 %

Займає від загальної території України



2 місце

За густотою населення з-поміж усіх регіонів України




21 831 км²

Загальна площа області



9 функціонуючих пунктів пропуску

Автомобільних, залізничних та авіаційних



1 млн 150 тис осіб

Висококваліфікованих економічно активних людей



73 територіальні громади

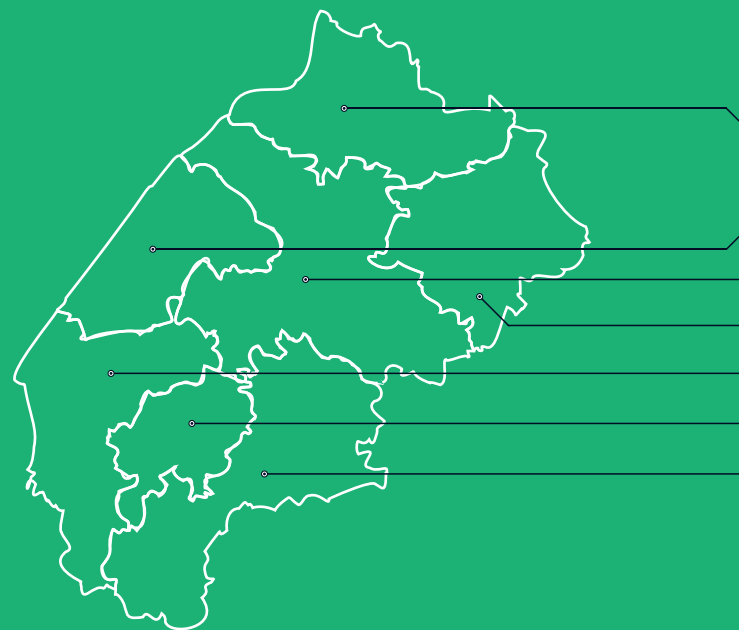
Загалом налічує область



484\$

Середньомісячна з/п штатного працівника*

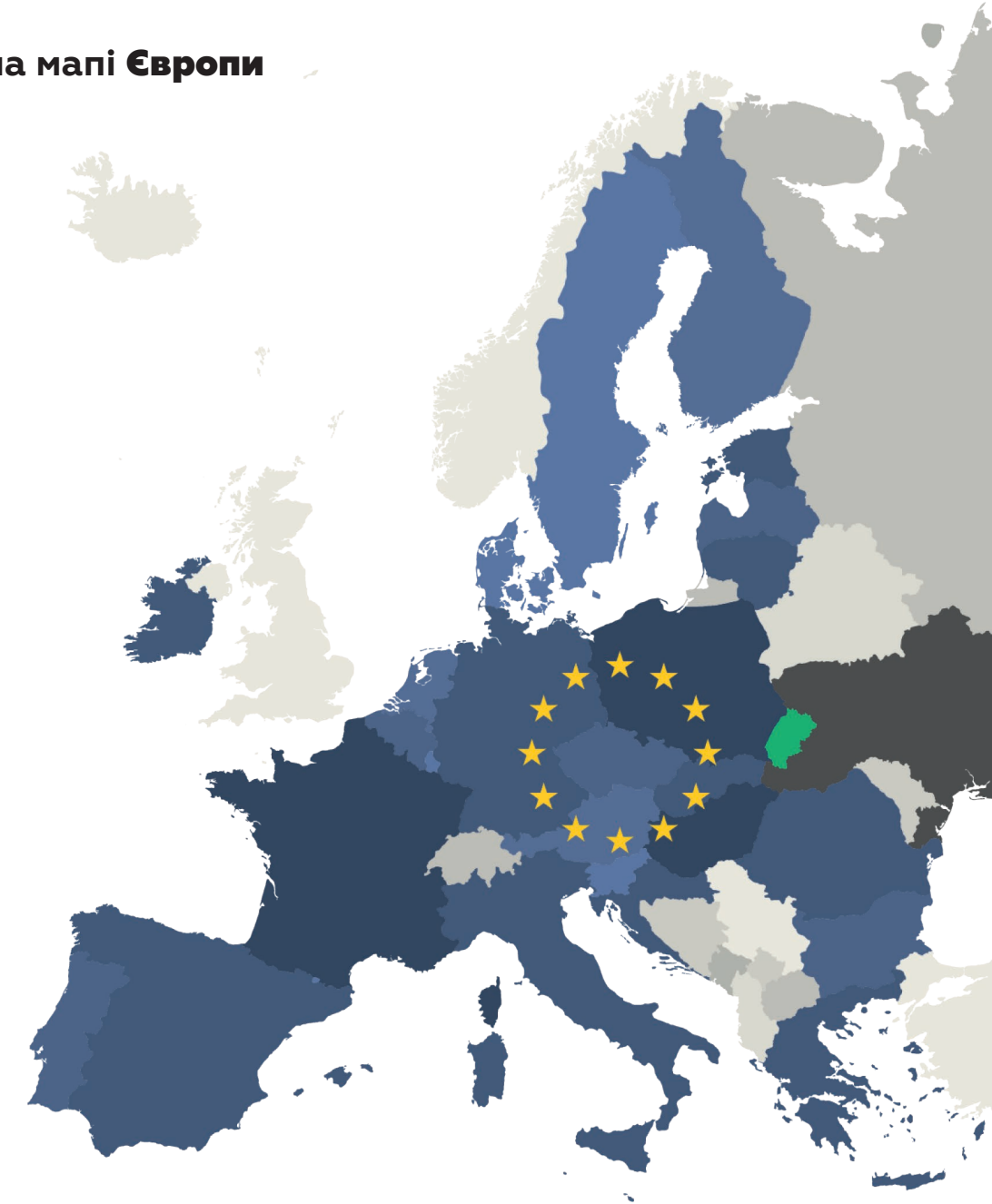
Львівська область складається з 7 районів



● Червоноградський	233 тис. осіб
● Яворівський	206,9 тис. осіб
● Львівський	1124,5 тис. осіб
● Золочівський	163,3 тис. осіб
● Самбірський	227,7 тис. осіб
● Дрогобицький	239 тис. осіб
● Стрийський	327,7 тис. осіб

*за курсом НБУ станом на 01.07.2021

Львівська область на мапі Європи



9 індустриальних парків загальною площею 242 га

- Львівський «Рясне-2»
- Яворівський
- Кам'янка-Бузький
- «Новороздільський»
- «СІГМА Парк Яричів»
- «Захід Ресурс»
- «Бізнес Прайм»
- «Спарроу парк»
- «Мостиський сухий порт»

ІНВЕСТИЦІЙНІ МОЖЛИВОСТІ

Львівщина - чи не найпривабливіший для інвестицій регіон України, що потужно нарощує свій інвестиційний потенціал та має ряд переваг, що приваблюють інвесторів. У партнерстві влади та приватного сектору здійснюються важливі кроки для покращення інвестиційного середовища області та зростання обсягів надходження прямих іноземних інвестицій в економіку.

Розвиток бізнесу

Львівщина - динамічний європейський регіон, який вдосконалює бізнес-клімат аби конкурувати на глобальному рівні, створюючи нові можливості для бізнесу, а також належить до найпривабливіших регіонів України. Соціально-економічні показники Львівської області свідчать про позитивний розвиток більшості галузей економіки. Постійне нарощення обсягів міжнародної торгівлі дозволяє співпрацювати з найрозвиненішими країнами світу. **Торговими партнерами Львівської області є понад 140 держав світу. Найактивнішою є співпраця з:**



Служба експортера

Сьогодні облдержадміністрація визначила одним із найбільших пріоритетів своєї діяльності сферу зовнішньоекономічних відносин, зокрема розширення експортних можливостей підприємств регіону. З цією метою було створено Службу експортера, напрямком роботи якої є підтримка та допомога бізнесу Львівського регіону заявити про себе на міжнародних ринках. Свою роботу Служба експортера розпочала у 2018 році.

За час своєї роботи Служба експортера визначила та виконала такі напрямки роботи:

- Промоція експортерів – випустила каталог «Експортний потенціал Львівщини»
- Організація торговельних місій та участь у виставкових заходах за кордоном
- Врегулювання різноманітних технічних питань і бар'єрів
- Навчальний курс «Школа експортера для початківців»
- Освіта для експортерів

Служба інвестора

На регіональному рівні з метою успішного залучення та функціонування на території Львівщини інвестиційних проектів створено Службу інвестора - консультативно-дорадчий орган при обласній державній адміністрації, який діє для розв'язання поточних проблемних питань наявних і потенційних інвесторів у процесі здійснення ними господарської діяльності, а також для налагодження співпраці органів виконавчої влади та органів місцевого самоврядування у забезпеченні належних умов діяльності суб'єктів господарювання.


Львівська обласна державна адміністрація гарантує повний супровід проектів та забезпечує сприяння їх реалізації - від пошуку локації для розміщення виробництва до введення об'єкта в експлуатацію.

Для допомоги інвесторам ми укладаємо внутрішні Меморандуми про співпрацю з іншими органами влади та приватними структурами, які є частиною процесу залучення інвестицій в Львівській області. Це значно пришвидшує і полегшує дозвільну процедуру.

Важливі кроки спрямовані на покращення інвестиційного клімату:




Прийняття законодавства про відкриття ринку земель сільськогосподарського призначення



Підвищення прозорості податкової системи



1-ша область, де доступні кредити під 0%




Прозора приватизація та підписання перших концесійних угод



Впровадження реформ, спрямованих на захист іноземних інвестицій



Покращення легкості ведення бізнесу та підтримка співпраці інвесторів і держави



ТРАНСПОРТ ТА ІНФРАСТРУКТУРА

Автомобільні шляхи



97,9%

Наявних шляхів з твердим покриттям



623,3 км

Протяжність доріг міжнародного значення



1890,9 км

Протяжність доріг державного значення

Львівщина є лідером серед регіонів України у сфері ремонту доріг.

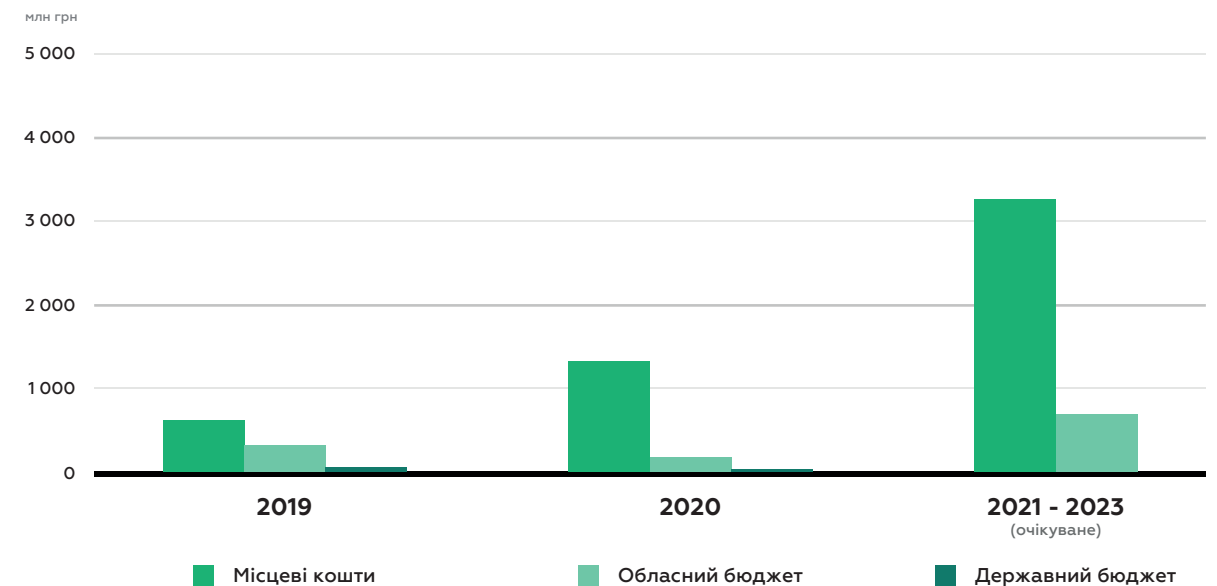
24,3 млн тонн вантажів

123,7 млн пасажирів

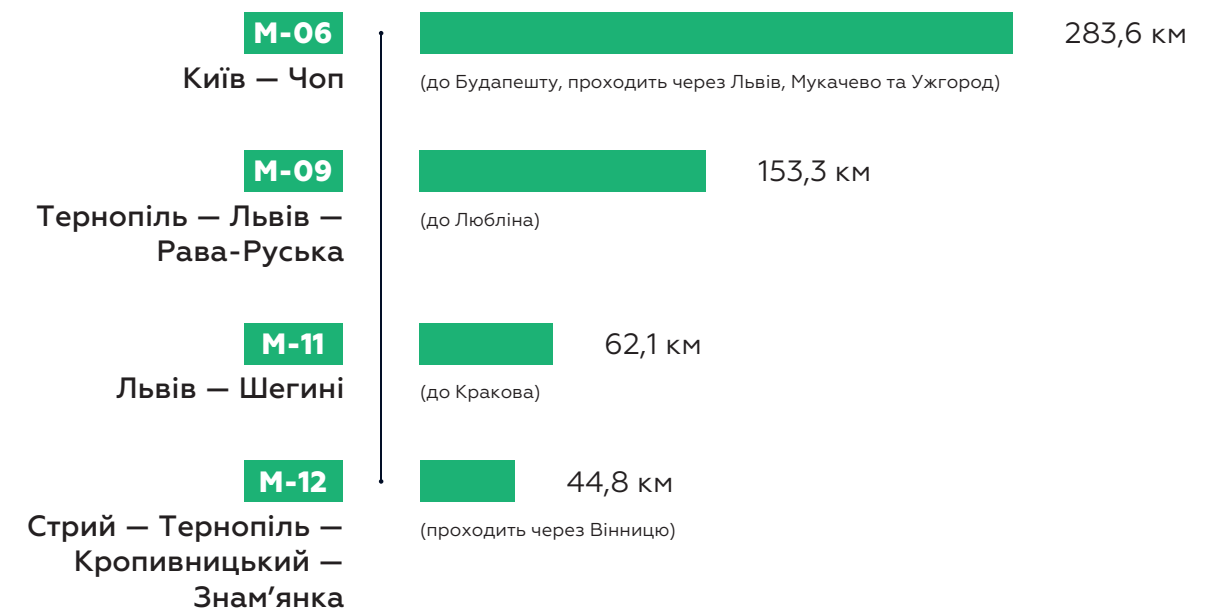
Щорічно перевозить автомобільний транспорт

В 2020 році на ремонт та утримання автомобільних доріг місцевого значення та комунальної власності з місцевих, обласного та державного бюджетів було використано **4,6 млрд гривень**.

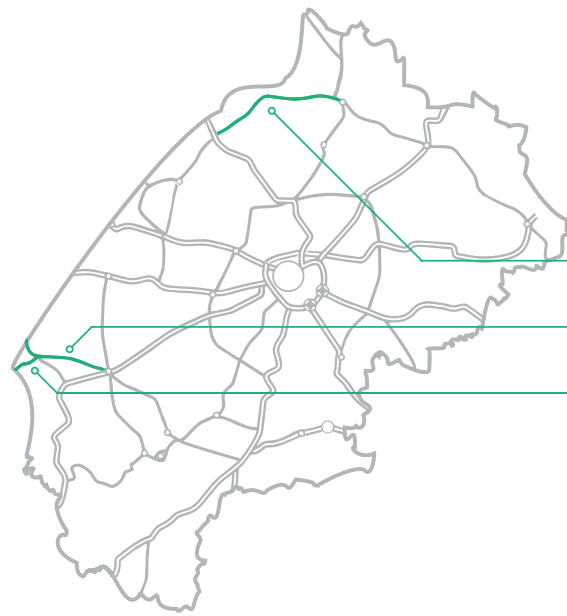
Фінансування ремонту доріг 2019 – 2023 роки



5 доріг загального користування державного значення, що проходять через Львівщину:



В рамках реалізації програми «Розбудова прикордонної дорожньої інфраструктури на підходах до українсько-польського кордону» розпочато капітальний ремонт на інших прикордонних трасах, зокрема:



- **T-14-01** КПП «Смільниця» – Старий Самбір
- **T-14-18** Нижанковичі – Самбір – Дрогобич – Стрий
- **T-14-04** Червоноград – Рава-Руська

- Триває будівництво додаткової смуги руху на прикордонній дорозі, що дозволить суттєво розвантажити проїзд прикордонними дорогами у напрямку від міжнародного пункту пропуску «Грушів – Будомеж».
- На сьогодні, на території Львівської області працює один піший перехід «Шегині-Медика», в середньому за добу через кордон на вхід та на вихід проходить від 2 тис. до 2,5 тис. осіб. Також заплановано побудувати піший перехід у «Раві-Руській» до 2023 року.



Залізниця



623,3 км

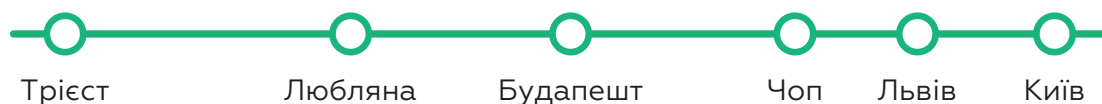
Експлуатаційна довжина залізниці загального користування

Львівщина має два міжнародні залізничні транспортні коридори:

Коридор №3



Коридор №5



Основні залізничні зв'язки




91

Станція загального користування



8

Станцій для комерційних операцій



Аеропорт

- Найбільший аеродром у Західній Україні за пасажиропотоком та маршрутною мережею є ДП «Міжнародний аеропорт «Львів» ім. Данила Галицького».
- Маршрутна мережа аеропорту складається з понад 60 напрямків.
- Львівщина має прямі авіасполучення з понад 20 країнами світу.

Пропускна спроможність аеропорту: *



1900 пас/год

Пропускна здатність аеропорту



18 963

Кількість злетів-посадок



877 700

Вмістна кількість пасажирів

Можливе здійснення 20 вильотів на годину літаків типу D.

Планується відкриття 12 нових напрямків у 2021 році.

Компанії, які здійснюють польоти через Львівський аеропорт*



Трубопровідний транспорт

Система нафто-, газопроводів транзитного характеру, які проходять територією області, підземні сховища газу (Більче-Волицько-Угерське, Угерське XIV-XV, Дашавське, Опорівське), що входять до числа найпотужніших у Європі, створюють потужний потенціал участі області у міжнародному ринку транспортних послуг, насамперед у транзитних поставках нафти і газу.

Пункти пропуску через Державний кордон

На території Львівської області є 8 пунктів пропуску з Республікою Польща, довжина українсько-польського кордону складає 535 км.

Усі пункти пропуску мають статус міжнародних.

Міжнародних автомобільних пунктів пропуску:

- 6** «Рава-Руська-Гребенне», «Краковець-Корчова», «Шегині-Медика», «Смільниця-Кросцєнко», «Грушів-Будомєж», «Угринів-Долгобичув»

Залізничних пункти пропуску

- 2** «Рава-Руська – Гребенне», «Мостиська-Пшемисль»

Авіаційний пункт пропуску

- 1** «Аеропорт ім. Данила Галицького»

Пункти перетину кордону:

ПОЛЬЩА



БУДІВНИЦТВО

Індекс будівельної продукції у Львівській області у 2020 році – **122,7%**.

516,6 млн доларів

Обсяг всієї виробленої будівельної продукції

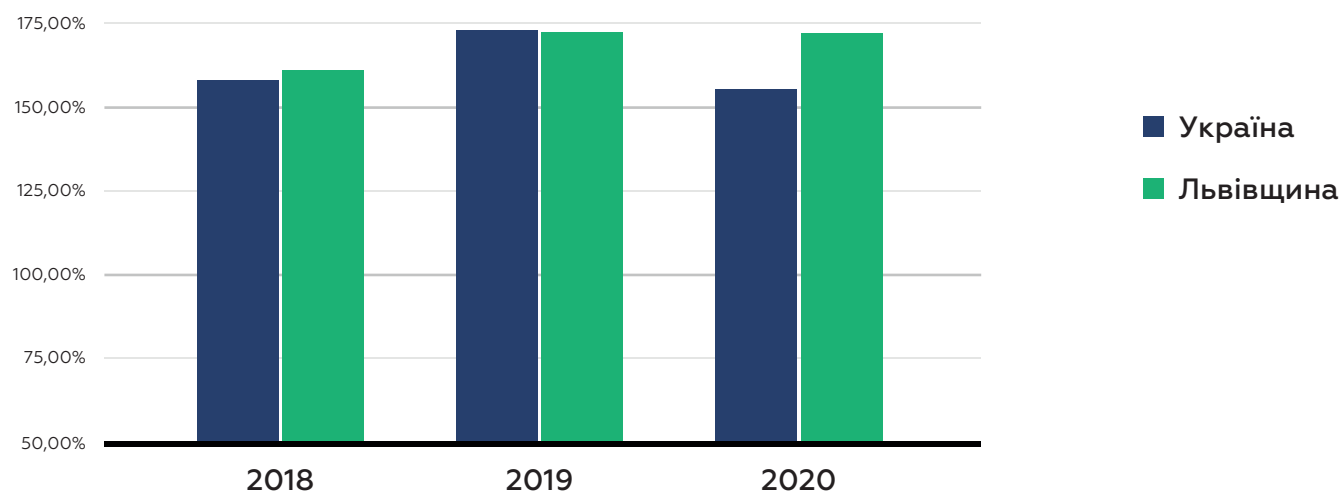
3,1% Валової доданої вартості припадає на будівництво

5,2% Реалізованої продукції в області забезпечує будівництво

14,2 млрд грн

будівельної продукції у 2020 році

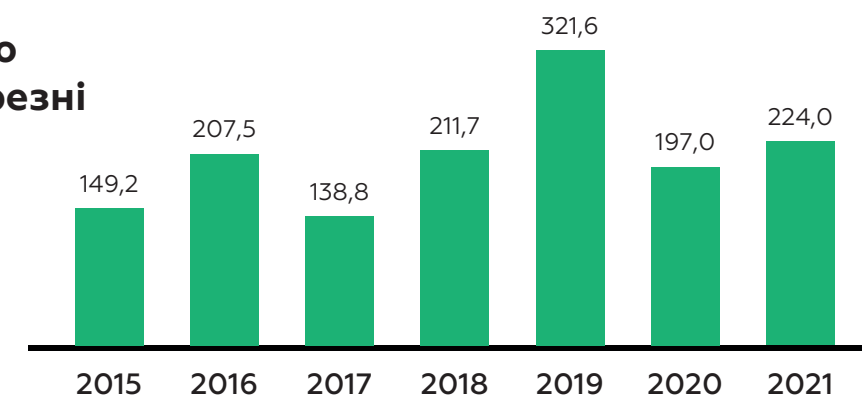
Індекси будівельної продукції у % до попереднього року порівняно з Україною



У січні - березні 2021 року у Львівській області прийнято в експлуатацію 224,0 тис. м² загальної площі нового житла, що на 13,7% більше, ніж за відповідний період попереднього року.

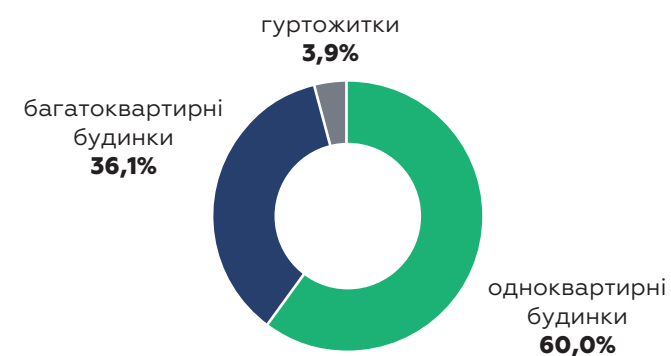
Частка області у загальнодержавному введенні житла у січні - березні 2021 року становила 9,7%. За обсягом прийнятого житла Львівщина посіла друге місце серед інших регіонів.

Прийняття в експлуатацію нового житла у січні - березні тис. м² загальної площі

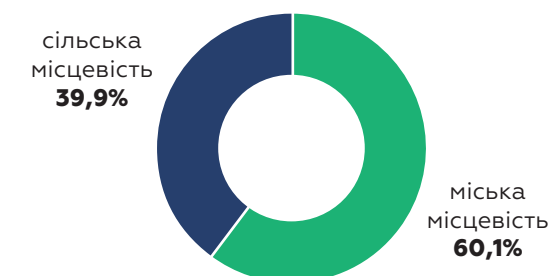


Розподіл загальної площі нового житла у січні - березні 2021 року

За видами будівель



За типом поселень



ОСВІТА ТА НАУКА

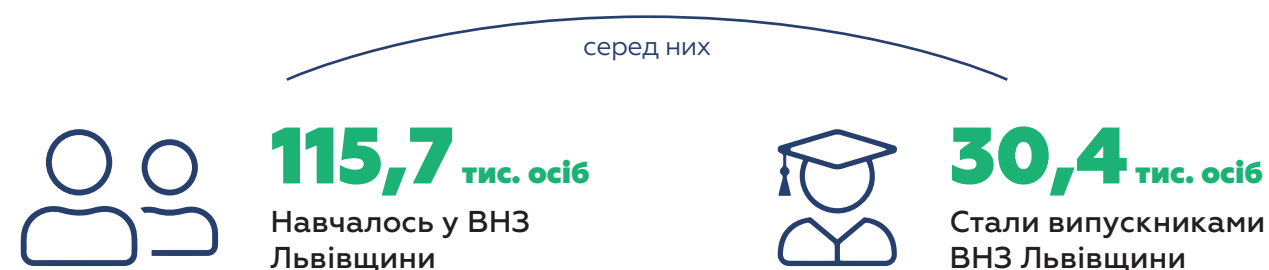
Загалом на території Львівської області функціонує 42 заклади для здобуття вищої освіти, з них 22 це коледжі, технікуми, училища, а 20 – університети, академії, інститути, 1 - науковий парк «SID-City».



кожний **8** студент
України обрав Львівщину

Впродовж **2019/2020 років** у вищих навчальних закладах Львівщини навчалось близько **115,7 тис. осіб**.

Випускниками вищих навчальних закладів Львівщини у 2019 стали **30,4 тис. осіб**.



Професійно-технічна освіта

На території Львівської області станом на 2021 рік функціонує **77** закладів професійно-технічної освіти.

Кількість учнів-студентів закладів професійно-технічної освіти на 2019 рік – **20 700 осіб**.

Згідно з рейтингом українських закладів вищої освіти за показниками даних науко—метричної бази Scopus три львівські виші потрапили у **ТОП-10** найкращих вишів України:



3 місце

Львівський національний університет імені І. Франка



7 місце

Національний університет «Львівська політехніка»

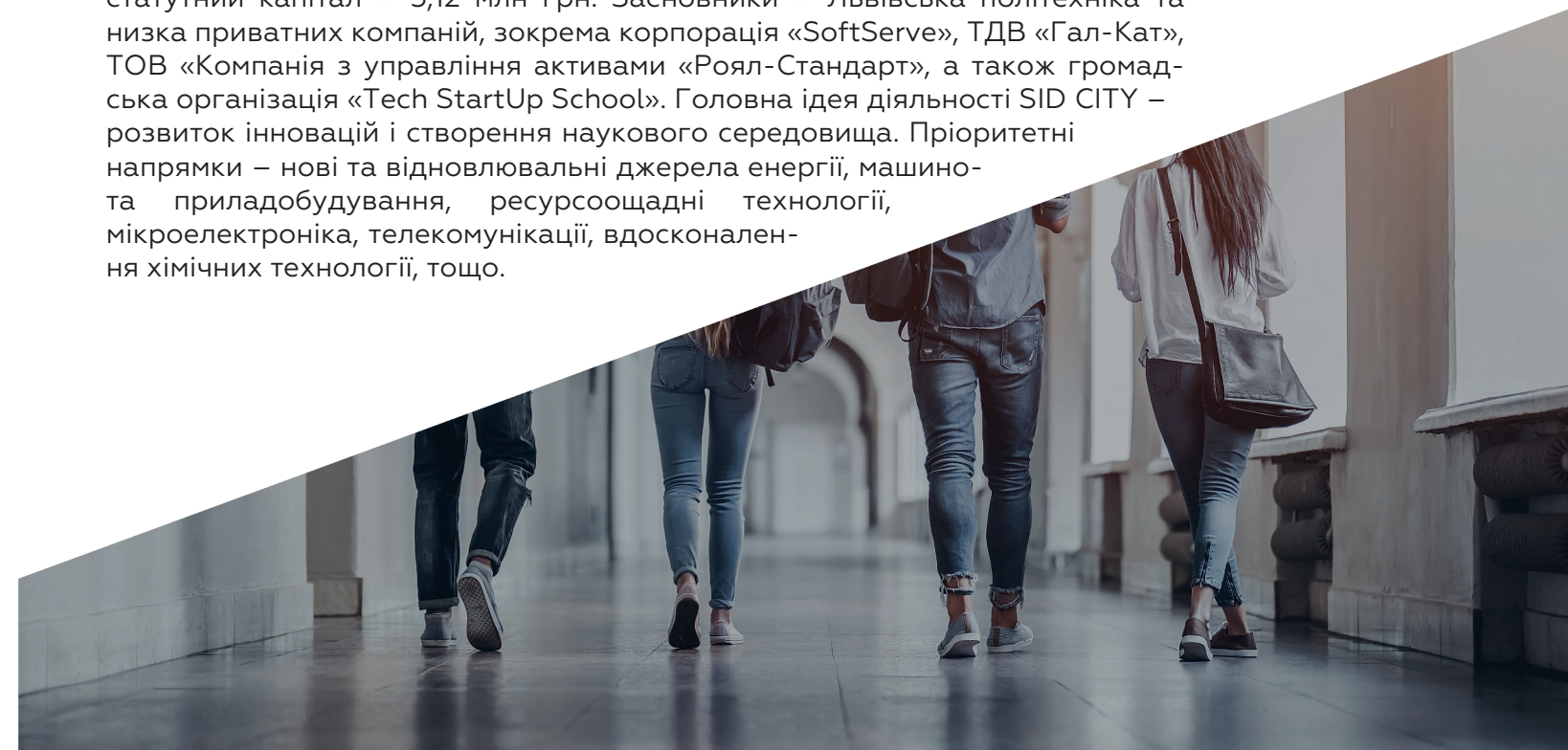


9 місце

Львівський університет імені Данила Галицького

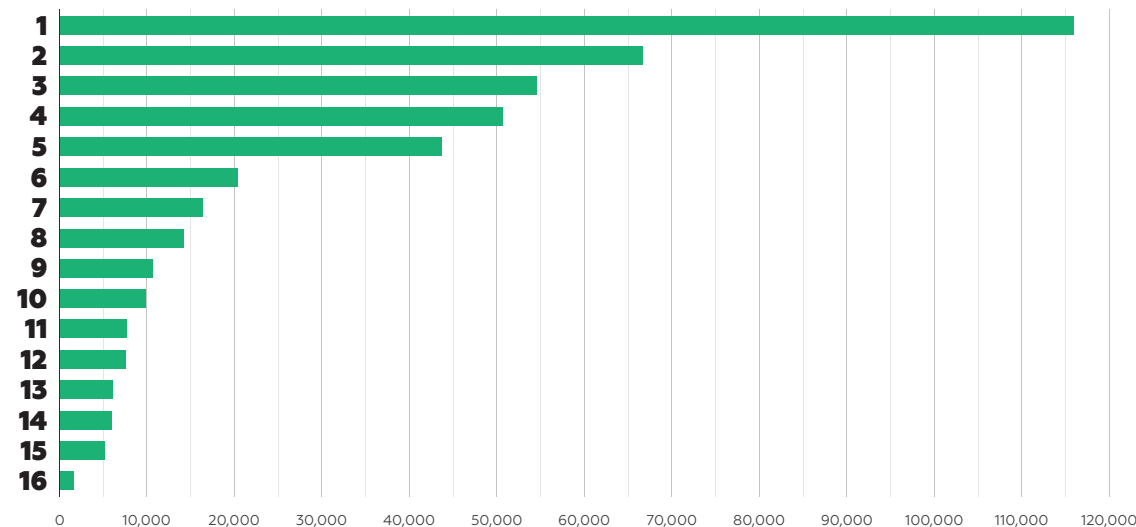
Науковий парк «SID-City»

Стратегічною інвестиційною перевагою Львівщини є наявність у Львові наукового парку, який поєднує освітній, науковий та бізнес-потенціал регіону. SID CITY є найбільшим серед інших наукових парків країни, його статутний капітал – 3,12 млн грн. Засновники – Львівська політехніка та низка приватних компаній, зокрема корпорація «SoftServe», ТДВ «Гал-Кат», ТОВ «Компанія з управління активами «Роял-Стандарт», а також громадська організація «Tech StartUp School». Головна ідея діяльності SID CITY – розвиток інновацій і створення наукового середовища. Пріоритетні напрямки – нові та відновлювальні джерела енергії, машино- та приладобудування, ресурсоощадні технології, мікроелектроніка, телекомунікації, вдосконалення хімічних технологій, тощо.



ЛЮДСЬКИЙ ПОТЕНЦІАЛ

Середньооблікова кількість штатних працівників Львівської області за видами економічної діяльності у січні 2021 року:



1	Промисловість 116 011 осіб	9	Професійна, наукова та технічна діяльність 10 708 осіб
2	Освіта 68 726 осіб	10	Сільське, лісове та рибне господарство 9 972 осіб
3	Охорона здоров'я та надання соціальної допомоги 54 675 осіб	11	Фінансова та страхова діяльність 7 833 осіб
4	Оптова та роздрібна торгівля; ремонт автотранспортних засобів і мотоциклів 50 869 осіб	12	Тимчасове розміщування й організація харчування 7 622 осіб
5	Транспорт, складське господарство, поштова та кур'єрська діяльність 43 751 особа	13	Операції з нерухомим майном 6 215 осіб
6	Державне управління й оборона; обов'язкове соціальне страхування 20 490 осіб	14	Мистецтво, спорт, розваги та відпочинок 6 042 осіб
7	Будівництво 16 478 осіб	15	Інформація та телекомунікації 5 317 осіб
8	Діяльність у сфері адміністративного та допоміжного обслуговування 14 356 осіб	16	Надання інших видів послуг 1 685 осіб

*Дані наведено за юридичними особами та відокремленими підрозділами юридичних осіб із кількістю найманих працівників 10 і більше осіб

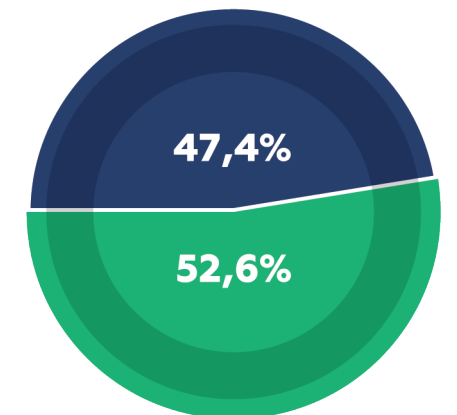
Середньомісячна з/п одного працівника
484\$

У порівняння, у Республіці Польща
1400\$

Статеві-вікова структура Львівської області

Станом на 1 січня 2020 року, населення Львівщини складає:

- Чоловіки: **1 181 600** (47,4%)
- Жінки: **1 312 114** (52,6%)
- Разом: **2 493 714** (осіб)



Економічно активне населення (2020 рік)

1 млн 150 тисяч 300 осіб



Розрахунок за методологією МОП



Рівень зайнятості населення у 2020 році становив 56,0%, рівень безробіття (за МОП) – 7,6%.

За даними Єдиного державного реєстру підприємств та організацій України (ЄДРПОУ), у Львівській області на 1 січня 2021 року нараховувалось 74,5 тис юридичних осіб.

ТУРИЗМ

Львівщина багата на чарівну природу, яка завжди була особливою гордістю України. Територія Львівської області має високий рекреаційний потенціал та чимало туристичних місць, а зокрема в області зосереджена значна частина історичних, архітектурних та культурних пам'яток України, які представлені будівлями від Княжої доби до XX століття.

Великою популярністю серед туристів користуються фортифікації - Тустань, Олеський, Золочівський, Підгорецький, Свірзький замки, центри релігійного туризму Крехівський та Унівський монастирі, історичні міста Жовква, Белз, Бібрка, Золочів, Жидачів, Самбір, Дрогобич та Львів.

8 чудес Львівщини: Плай, Трускавець, Пікуй, Тустань, Стільсько (білі хорвати), Олесько, с. Розгірче і Підкамінь.



Львівщина є найбільшим в Україні родовищем озокериту та грязей

Область займає одне з провідних місць в державі за наявністю лікувальних мінеральних вод 7 типів, на базі яких розвиваються курорти світової слави Трускавець, Східниця, Моршин, Немирів, Великий Любінь, Шкло.

Великою цінністю є гірські місцевості області, придатні для гірськолижного спорту та відпочинку - смт. Славське, с. Тисовець, с. Плав'є, с. Волосянка, с. Розлуч, м. Турка.

Цікаві маршрути пролягають на вершини Пікуй, Парашку, Маківку, Ямельницю, Труханів.

Багато можливостей для водних видів відпочинку дають водоспади, річки, озера. Найвідомішими серед них є річки Дністер, Стрий, Західний Буг, Свіча, а також водоспади Кам'янка, Гуркало, Лазний.

Найціннішими об'єктами природно-заповідного фонду є:




Національний природний парк «Сколівські Бескиди»



Яворівський Національний природний парк



Національний природний парк «Північне Поділля»



Державний природний заповідник «Розточчя»

Внесений рішенням ЮНЕСКО до Всесвітньої мережі біосферних резерватів

В області існує 400 територій і об'єктів природно-заповідного фонду, зокрема державний природний заповідник «Розточчя», 37 заказників, ботанічний сад Львівського національного університету ім. І. Франка, 306 пам'яток природи, 55 парків – пам'яток садово-паркового мистецтва, 61 заповідне урочище.

На території Львівщини на державному обліку перебуває 8453 пам'яток культурної спадщини (з них 816 пам'яток національного значення): 3755 пам'ятки архітектури, 3833 пам'ятки історії, 306 пам'ятки монументального мистецтва, 500 пам'яток археології, 59 пам'яток садово-паркового мистецтва.

ПОДАТКИ

Створення сприятливого інвестиційного клімату в Україні та Львівщині залишається одним із ключових пріоритетів, а для підвищення інвестиційної привабливості держави здійснюється низка складних реформ.

На державному рівні віднедавна існує Закон України «Про державну підтримку інвестиційних проектів із значними інвестиціями». Закон передбачає надання державної підтримки українським та іноземним інвесторам із загальною сумою інвестицій від 20 млн євро. У 2016 році було створено Офіс із залучення та підтримки інвестицій.

Податки та податкові стимули

18%

Податок на прибуток підприємств

22%

Єдиний соціальний внесок (ЄСВ)

18%

Податок на доходи фізичних осіб

20%

Податок на додану вартість (ПДВ)

Оподаткування фізичних осіб-підприємців (ФОП)

Спрощена система оподаткування

- Єдиний соціальний внесок (ЄСВ) — **22%**
- Єдиний податок
 ФОП 1 група - **10%** від ПМПО
 ФОП 2 група - **20%** від МЗП
 ФОП 3 група - **5%** (3% + ПДВ) від доходу

Загальна система оподаткування

- Єдиний соціальний внесок (ЄСВ) — **22%**
- Військовий збір (ВЗ) — **1,5%**
- Податок з доходів фізичних осіб (ПДФО) — **18%**

Податкові стимули

- Звільняється від оподаткування ввізним митом устаткування та обладнання, що ввозитиметься в Україну для реалізації інвестиційних проектів (до 1 січня 2035 року)
- Звільняється від оподаткування податком на додану вартість (ПДВ) операції з ввезення в Україну устаткування (обладнання), комплектувальних виробів до нього, що ввозяться для реалізації інвестиційного проекту зі значними інвестиціями (до 1 січня 2035 року)
- Звільнення від податку на прибуток передбачено після введення в експлуатацію об'єкта інвестиційного проекту протягом п'яти років у межах строку дії спеціального інвестиційного договору.

ПРОМИСЛОВІСТЬ



1 місце

Після Львівська область серед регіонів України за індексом промислової продукції

Обсяг реалізованої промислової продукції у Львівській області у 2020 році склав **4,053 млрд доларів** (у 2019 році – **3,835 млрд доларів США**).

У 2020 році відносно 2019 року **5,4%** збільшення промислового виробництва.

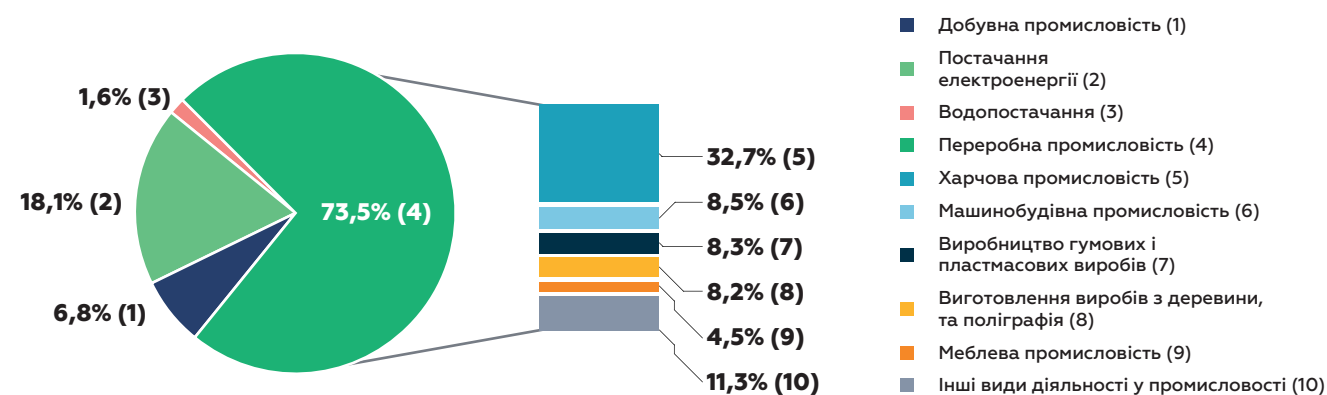
В економіці Львівської області промисловість відіграє провідну роль із часткою близько **20%** у ВВП області.

Кількість підприємств промисловості - 2942 од.

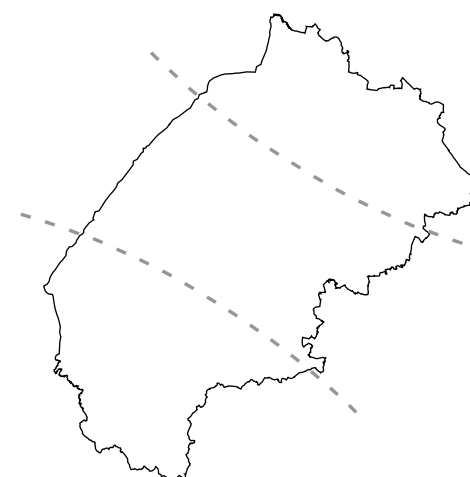
Індекс промислової продукції у 2020 році в загальному становив 105,4%:

- Добувна та переробна промисловість **106,1%**
- Добувна промисловість і розроблення кар'єрів **105,7%**
- Переробна промисловість **106,4%**
- Постачання електроенергії, газу, пари та кондиційованого повітря **101,0%**

Структура обсягу промислової продукції у 2020 році у % підсумку



У Львівській економічній зоні виокремлені три райони:



Передкарпатський

- Дрогобич** – машинобудування, деревообробка, легка промисловість
- Стрий** – машинобудування, харчова і деревообробна промисловість, газотранспортна галузь, величезний транспортний вузол області
- Борислав** – нафтовидобувна, легка і хімічна промисловість
- Новий Розділ і Яворів** – виробництво сірки

Північний

- Червоноград** – видобуток вугілля, легка промисловість
- Сокаль** – хімічна промисловість
- Добротвір** – електроенергетика

Львівський

Машинобудування, харчова, легка промисловість

У структурі промислового виробництва регіону найбільшу питому вагу мають харчова, паливна промисловості, машинобудування і металообробка, електроенергетика.

Великі іноземні компанії на території Львівщини:

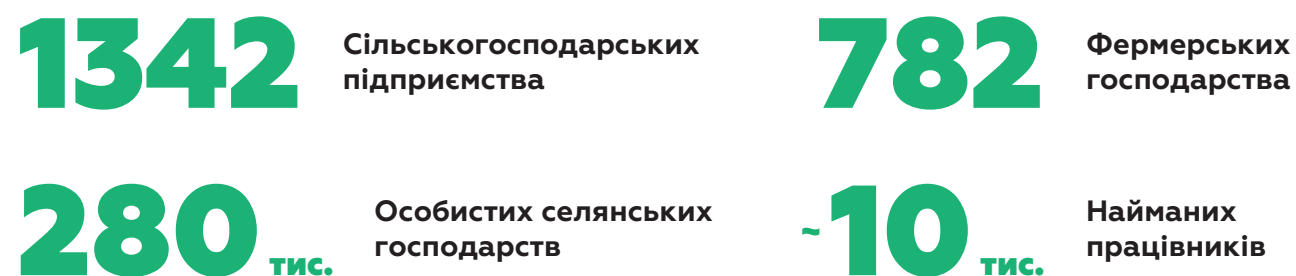


АГРОПРОМИСЛОВИЙ КОМПЛЕКС

Розвиток високотехнологічних галузей агропромислового комплексу, створення нових і реконструкція наявних потужностей харчової та переробної промисловості є одним із найбільш пріоритетних напрямів у сфері залучення інвестицій. Території Західного регіону України виокремлюються, як області з особливим потенціалом для розвитку аграрного сектору, зокрема: сприятливі природно-кліматичні умови, родючі землі, достатні трудові ресурси.

Земельний потенціал Львівської області для ведення сільськогосподарського виробництва складає 1 261,5 тис. га або 57,7% загальної площі території області.

У сільському господарстві здійснюють діяльність:



За 2020 рік обсяг виробленої продукції у сфері харчової промисловості становив 1 млрд 253 млн доларів

Майже 0,69 млн доларів США, які передбачені в обласному бюджеті на підтримку аграріїв, є найбільшою цифрою серед обласних бюджетів України, а також виділено 0,12 млн доларів США для комплексної програми підтримки розвитку сільського господарства у Львівській області у 2021 році.

Ріст у 2020 році на 4,4 % до попереднього року забезпечив Львівській області 3 місце за темпами приросту та 6 місце за обсягами виробництва серед регіонів України.

Виробничим і людським потенціалом аграрного комплексу області у 2020 році вироблено сільськогосподарської продукції (у постійних цінах 2016 року) на 24 млрд грн (+18,8 % за п'ять років), створено 21,2 % валової доданої вартості економіки регіону (п'ять років тому було 19,4%).

У структурі землекористувань Львівщина займає 2,9 % сільськогосподарських земель України, а виробляє 3,8 % валової сільськогосподарської продукції держави.

Природно-кліматичні умови сприятливі для вирощування більшості сільськогосподарських культур. Пріоритетними напрямками спеціалізації аграрного сектору для області у рослинництві є вирощування зернових та олійних культур, цукрових буряків, картоплі, овочів, фруктів, у тваринництві - виробництво м'яса свиней та м'яса птиці, а також харчова промисловість і перероблення сільськогосподарської продукції.

Разом із збільшенням обсягів валового виробництва зростає потреба у розбудові потужностей її зберігання, переробки, передпродажної підготовки. Для вже наявних обсягів виробництва сільськогосподарської продукції для регіону потрібні додаткові потужності зберігання зерна на 500 тис тонн, овочів - на 75 тис тонн, картоплі - на 120 тис тонн. Розбудова інфраструктурних потужностей в галузях картоплярства, овочівництва, плодівництва дозволить за рахунок зменшення природних втрат та збереження якості продуктів значно підвищити економічну ефективність їх виробництва та збільшити їх обсяги.

Для фінансування Комплексної програми підтримки розвитку сільського господарства у Львівській області у 2021 році в обласному бюджеті заплановано майже 19 мільйонів гривень, що є найбільшою цифрою серед обласних бюджетів України, які передбачені на підтримку аграріїв.

Харчова промисловість представлена 16 галузями: м'ясопереробна, молокопереробна, хлібопекарська, жиросімейна, борошномельна, плодоконсервна, кондитерська, виробництва напоїв, цукрова, соляна, готових кормів для тварин, спиртова, лікєро-горілочна, пивоварна, тютюнова, інших харчових продуктів.

Найбільші компанії в АПК:



HALYCHYNA ZAHID



МАЛЕ ТА СЕРЕДНЄ ПІДПРИЄМНИЦТВО

Невід'ємною складовою активізації процесів економічного зростання на регіональному рівні є розвиток підприємництва, формування розвинутого підприємницького середовища, що розблоковує місцеву економічну ініціативу, активізує бізнес-процеси та підприємницький поступ.

Економіка Львівської області є сервісно орієнтованою – в структурі валового регіонального продукту на послуги припадає понад 60%. Провідну роль у реальному секторі області відіграє переробна промисловість.

2,58 млрд доларів

Оборот роздрібної торгівлі



Львівщина входить до топ-5 областей України з найкращим бізнес – кліматом



Топ 10 у рейтингу Regional Doing Business, проведеному у 2020 році Офісом ефективного регулювання (BRDO)



Широкий спектр послуг в центрах надання адміністративних послуг

Львівщина займає провідне місце в Україні з виробництва продуктів харчування. Понад 32% всієї промислової продукції області формує виробництво харчових продуктів, напоїв та тютюнових виробів.

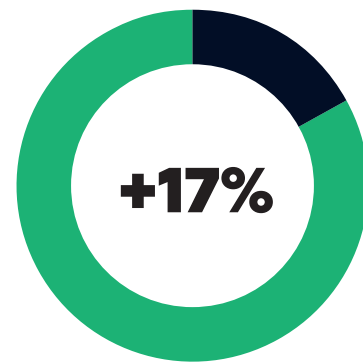
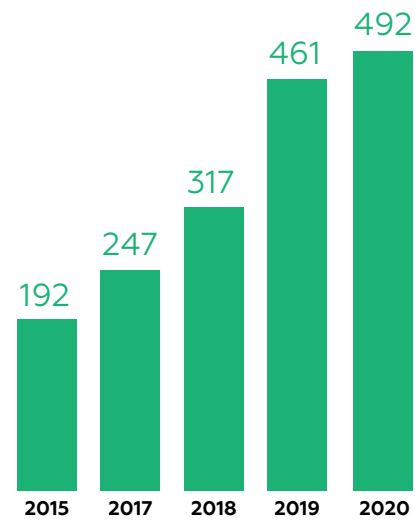
У харчовій промисловості уже 35% підприємств запровадили систему HACCP, яка забезпечує контроль на всіх етапах виробництва харчових продуктів та інші міжнародні стандарти, що дає їм можливість виходити на зовнішні ринки ЄС та світу.

ІТ

Львів серед **22** українських міст посів **2 місце** у рейтингу найкомфортніших для проживання серед ІТ-спеціалістів за версією DOU.

Кількість ІТ-компаній Львова

За 2020 рік у Львові з'явилося **78 нових компаній**.

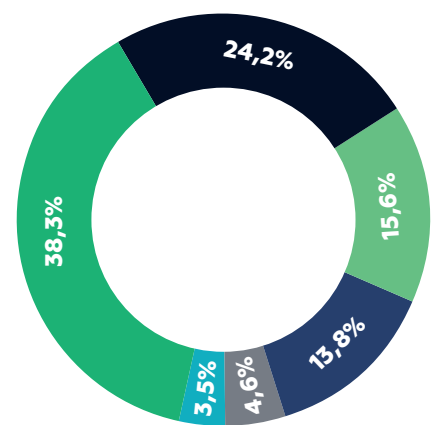


динаміка приросту кількості ІТ-компаній

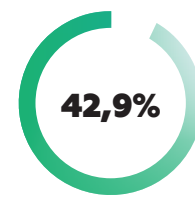


ІТ-компаній у Львові за 5 років

Серед компаній, що мають більше 400 працівників у Львові – SoftServe, EPAM, ELEKS, GlobalLogic, Intellias, N-iX

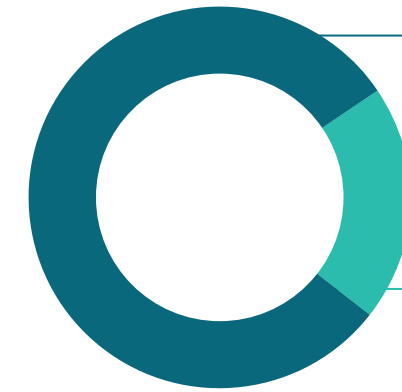
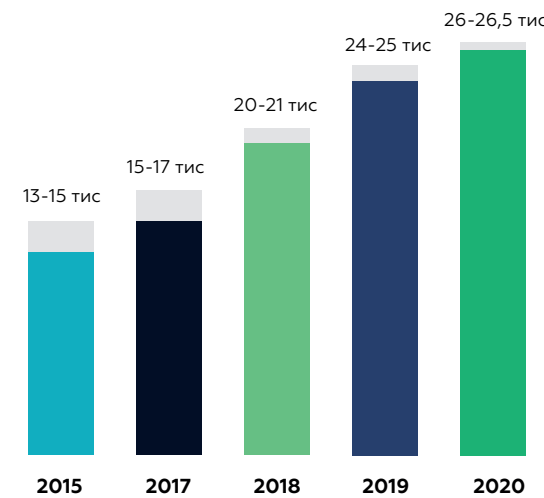


- Великі+ компанії (більше 400 працівників)
- Великі компанії (від 251 до 400 працівників)
- Середні компанії (від 101 до 250 працівників)
- Малі+ компанії (від 51 до 100 працівників)
- Малі компанії (від 11 до 50 працівників)
- Мікрокомпанії (до 10 працівників)



ринку ІТ-спеціалістів працюють в компаніях, обсягом 250 і більше працівників

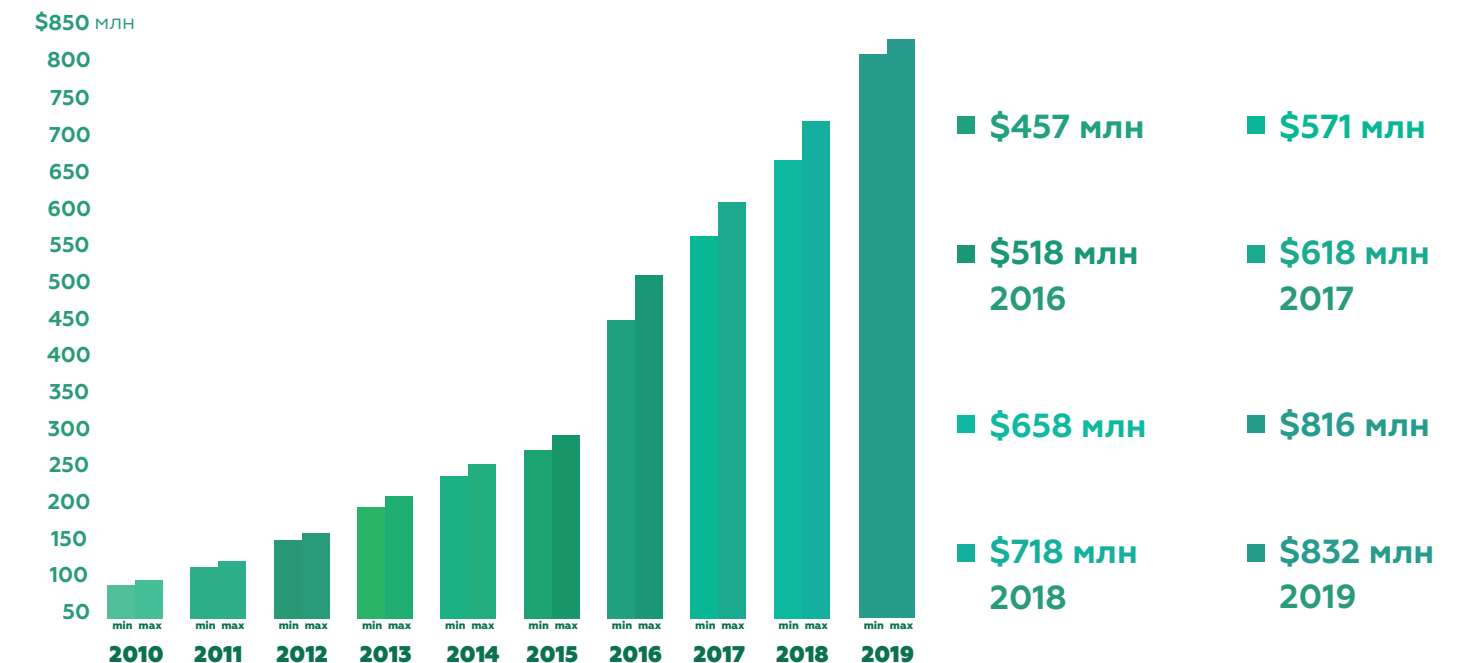
Кількість ІТ-спеціалістів Львова



ІТ-спеціалістів припадає на 1000 осіб населення у Львові

Динаміка обороту ІТ-ринку Львова

*Оборот ІТ-ринку включає суму усіх ІТ-послуг та ІТ-продуктів компаній.



МІНЕРАЛЬНО-СИРОВИННА БАЗА

На території області обліковується 574 родовища (в тому числі 59 об'єктів обліку комплексних родовищ) з 31 виду різноманітних корисних копалин, з яких 245 родовищ (в тому числі 29 об'єктів обліку) експлуатується.

43%

сировина для
будівельних матеріалів

**215 (у т.ч. 8 комплексних) родовищ,
76 розробляються, з них 5 комплексних**

сировина цементна, карбонатна для випалювання на вапно, цегельно-черепична, скляна, керамзитова, будівельні піски, гіпс, камінь будівельний

35%

паливно-енергетична
група

77 вуглеводних родовищ, 45 розробляються

нафта, газ, конденсат

100 родовищ, 10 розробляються

кам'яне, буре вугілля, бітум, торф, сапрпель

17%

підземні води

87 родовищ, 100 ділянок розробляються

питні, технічні, мінеральні, промислові підземні води

5%

інші

Озокерит, самородна сірка, калійні сірчаноокислі солі

Запаси корисних копалин Львівщини

Корисна копалина	Родовища (з них у розробці)	Запаси промислові (з них розробляються)
Нафта і конденсат, газ	77 (45)	10,8 млн т (8,4 млн т), 70,8 млрд м ³ (60,8 млрд м ³)
Торф	75 (3)	146 млн т (8,7 млн т)
Кам'яне вугілля	25 (9)	1 млрд т (304,5 млн т)
Цегельно-черепична сировина	99 (28)	132 млн м ³ (27) млн м ³
Цементна сировина	5 (4)	304 млн т (228 млн т)
Сировина карбонатна для випалювання на вапно	12(4)	49 млн т (13 млн т)
Скляна сировина	4 (2)	30 млн т (9,7 млн т)
Камінь будівельний	13 (5)	49 млн м ³ (10 млн м ³)
Сировина керамзитова	4 (1)	8,9 млн м ³ (1 млн м ³)
Пісок будівельний	49 (20)	138,5 млн м ³ (91 млн м ³)
Піщано-гравійна суміш	19 (8)	78 млн м ³ (12 млн м ³)
Питні й технічні підземні води	58 (65 діл.)	1284 тис. м ³ / д (838 тис. м ³ /д)
Мінеральні підземні води	29 (35 діл.)	7,658 тис. м ³ / д (6,44 тис. м ³ /д)



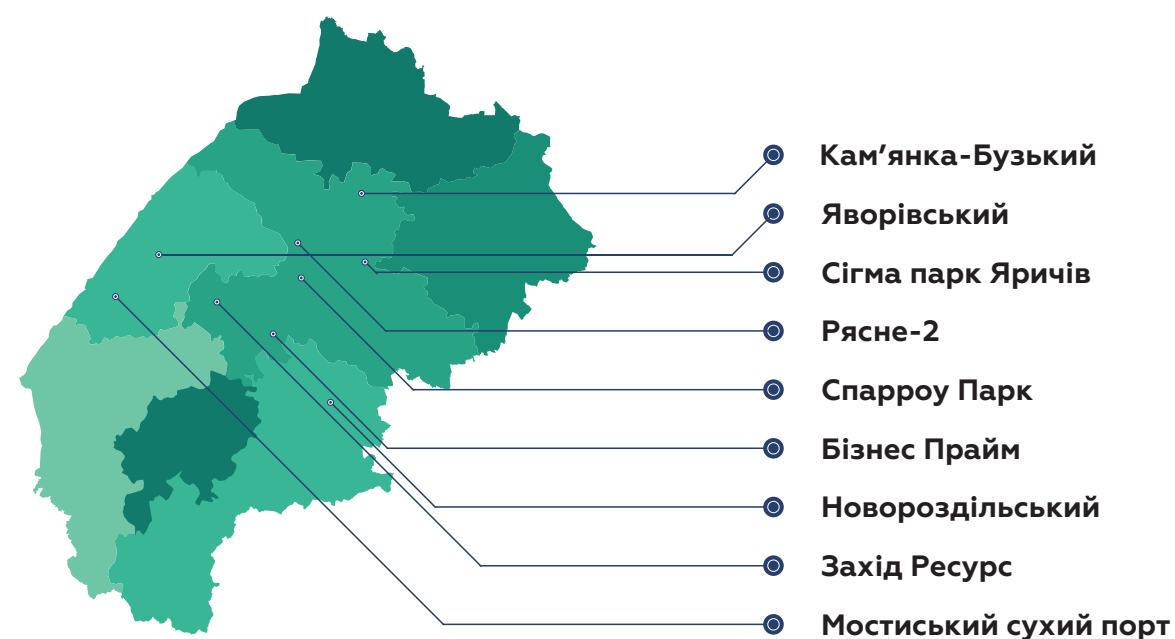
ІНДУСТРІАЛЬНІ ПАРКИ



Індустріальних парків зареєстровано на території Львівщини, загальною площею – **242 га**

Назва	Площа	Локація
Львівський індустріальний парк «Рясне-2»	23,49 га	м. Львів у межах промвузла "Рясне-2"
Яворівський індустріальний парк	40,00 га	Яворівський р-н
Кам'янка-Бузький індустріальний парк	24,46 га	м. Кам'янка-Бузька
Індустріальний парк «Новороздільський»	46,40 га	м. Новий Розділ
Індустріальний парк «СІГМА Парк Яричів»	15,70 га	с. Старий Яричів, Кам'янка-Бузький р-н
Індустріальний парк «Захід Ресурс»	20,76 га	м. Городок
Індустріальний парк «Бізнес Прайм»	17,50 га	с. Тернопілля, Тростянецької ТГ, Стрийський р-н
Індустріальний парк «Спарроу Парк Львів»	18,80 га	м. Львів (в межах промислової зони "Сигнівка")
Індустріальний парк «Мостиський сухий порт»	34,51 га	м. Мостиська

Карта індустріальних парків



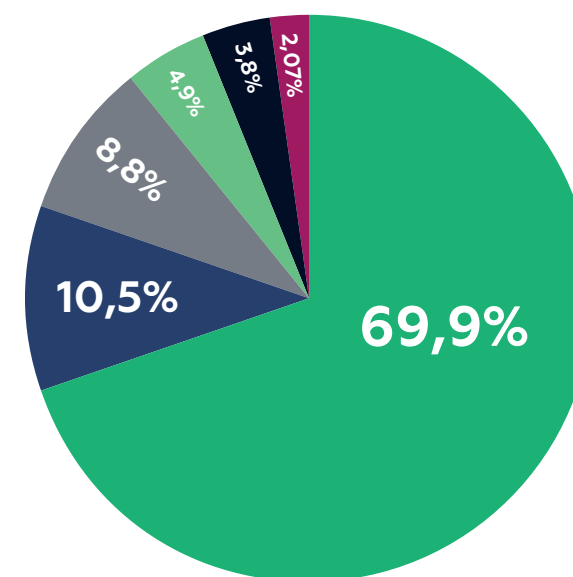
ПРЯМІ ІНОЗЕМНІ ІНВЕСТИЦІЇ

1,7 млрд дол прямих іноземних інвестицій, станом на 31.03.21. Лише за перший квартал 2021 року — + 100,8 млн дол США приросту

Лідерами в інвестуванні у Львівщину є країни-члени ЄС — 82% прямих іноземних інвестицій:

	Кіпр	801,6 млн доларів США
	Польща	283,2 млн доларів США
	Німеччина	91,6 млн доларів США
	Нідерланди	102,5 млн доларів США
	Швейцарія	114,2 млн доларів США
	Данія	49,5 млн доларів США
	Австрія	38,9 млн доларів США

Структура іноземних інвестицій за видами економічної діяльності



- Промисловість
- Фінансова та страхова діяльність
- Інші види діяльності
- Оптова та роздрібна торгівля, ремонт автотранспортних засобів та мотоциклів
- Операції з нерухомим майном
- Транспорт, складське господарство, поштова та кур'єрська діяльність

КАПІТАЛЬНІ ІНВЕСТИЦІЇ

590 млн \$

Сума загальних капітальних інвестицій за 2020 рік

Більше третини обсягу капітальних інвестицій у 2020 році залучено у промисловість – 218,5 млн доларів США інвестицій, або 37,0%.

За видами промислової діяльності найбільше інвестовано у підприємства з постачання електроенергії, газу, пари та кондиційованого повітря (61,9 млн доларів США), з виробництва харчових продуктів, напоїв та тютюнових виробів (51 млн доларів США), з виготовлення виробів з деревини, виробництва паперу та поліграфічної діяльності (32,8 млн доларів США) та машинобудування (21,9 млн доларів США).

Розподіл капітальних інвестицій за видами активів у 2020 році у % до підсумку



ДІЯЛЬНІСТЬ ПІДПРИЄМСТВ

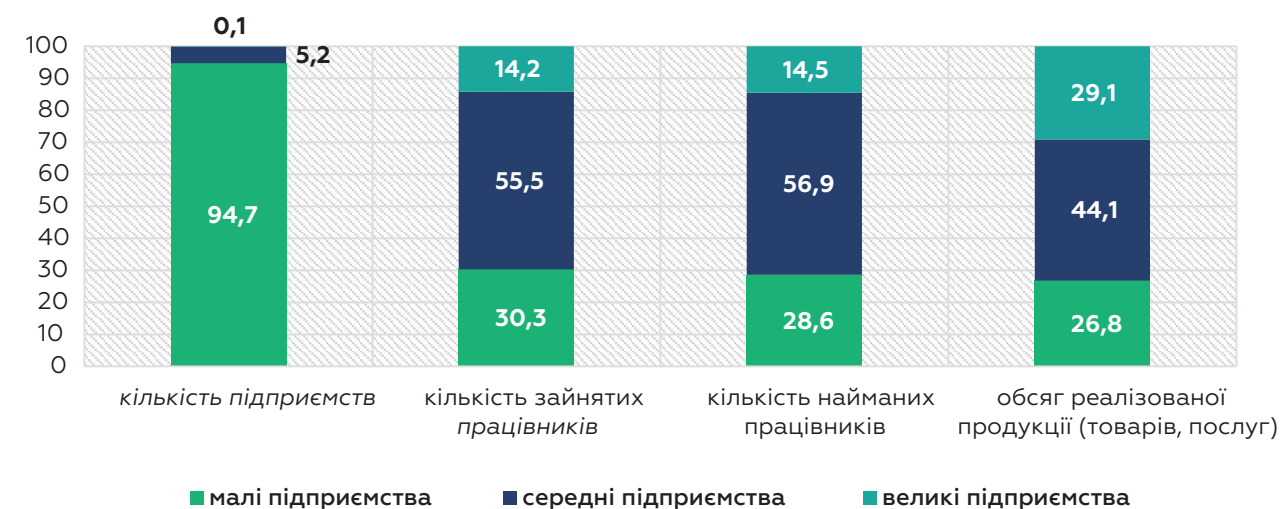
У 2019 році в області функціонувало 20,5 тис. підприємств - юридичних осіб. У розрахунку на 10 тис. населення припало 81 підприємство (в Україні – 91 підприємство).

Кількість зайнятих працівників на підприємствах становила 353,1 тис. осіб, у тому числі найманих працівників – 344,6 тис. осіб (по 5,7 % від кількості зайнятих та найманих працівників на підприємствах держави).

Основні показники діяльності підприємств за їх розмірами у 2019 році

Показник	Усього	У тому числі підприємства			
		великі	середні	малі	з них мікро-підприємства
Кількість підприємств, одиниць	20486	29	1068	19389	16359
у % до загальної кількості підприємств	100	0,1	5,2	94,7	79,9
Кількість підприємств на 10 тис. населення, одиниць	81	0	4	77	65
Кількість зайнятих працівників, тис. осіб	353,1	50	196,1	107	52,9
у % до загальної кількості зайнятих працівників	100	14,2	55,5	30,3	15
Кількість найманих працівників, тис. осіб	344,6	50	196	98,6	45,2
у % до загальної кількості найманих працівників	100	14,5	56,9	28,6	13,1
Обсяг реалізованої продукції (товарів, послуг) млрд. грн	371,6	108,1	163,9	99,6	32,4
у % до загального обсягу реалізованої продукції (товарів, послуг)	100	29,1	44,1	26,8	8,7

Внесок великих, середніх і малих підприємств у загальні показники підприємств у відсотках до підсумку



Кількість підприємств за видами економічної діяльності у 2019 році

20 480

Усього підприємств у Львівській області станом на 2019 рік

5 229 од.

Оптова та роздрібна торгівля; ремонт автотранспортних засобів і мотоциклів

847 од.

Транспорт, складське господарство, поштова та кур'єрська діяльність

1 170 од.

Діяльність у сфері адміністративного та допоміжного обслуговування

1 619 од.

Професійна, наукова та технічна діяльність

930 од.

Інформація та телекомунікації

1 404 од.

Сільське, лісове та рибне господарство

149 од.

Фінансова та страхова діяльність

468 од.

Охорона здоров'я та надання соціальної допомоги

797 од.

Тимчасове розміщування й організація харчування

129 од.

Мистецтво, спорт, розваги та відпочинок

164 од.

Освіта

2 593 од.

Операції з нерухомим майном

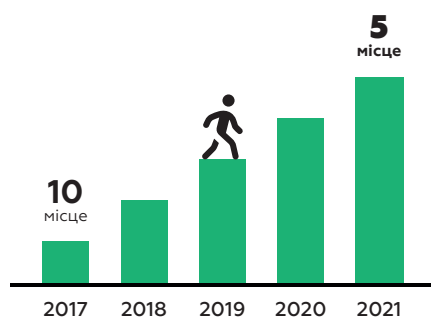
2 942 од.

Промисловість

2 039 од.

Будівництво

ЗОВНІШНЬОЕКОНОМІЧНІ ЗВ'ЯЗКИ



Протягом останніх 5-ти років, Львівська область піднялась з 10 на 5 місце в рейтингу експорту серед регіонів України

169 Світових країн-партнерів взаємодіють із Львівщиною

49 Угод міжрегіонального співробітництва

1300 Експортерів у різних галузях економіки налічує Львівщина

Регіональні обсяги зовнішньої торгівлі товарами у I півріччі 2021 року

1,3 млрд \$
Експорт

2 млрд \$
Імпорт

Обсяги зовнішньої торгівлі товарами за країнами світу у 2020 році

49,2 млрд \$
Експорт

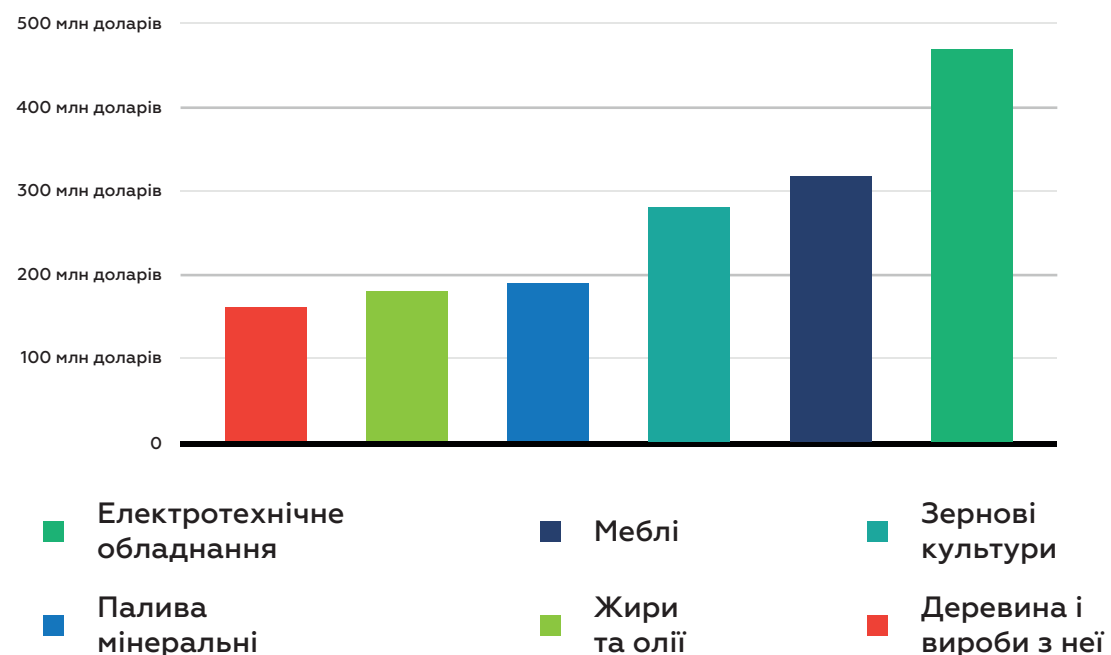
54,3 млрд \$
Імпорт

У січні - червні 2021 року експорт товарів підприємств Львівщини становив **1,3 млрд доларів США**, що є більшим на **28,6%** у порівнянні з січнем - червнем 2020 року

Найбільші частки експортованої продукції від загальнообласного експорту:



Серед товарів, які Львівщина експортувала у 2020 році, переважали:



За 2020 рік імпорт товарів Львівської області склав 3 млрд 445 млн доларів США, що є більшим на 11,6% порівняно з 2019 роком.

Найпопулярнішими імпортними товарами у 2020 році стали:

• Електротехнічне обладнання	(16,8 %)	581 млн \$
• Текстильні матеріали та текстильні вироби	(13,3 %)	460 млн \$
• Недорогоцінні метали та вироби	(7,4 %)	257 млн \$
• Полімерні матеріали, пластмаси та вироби	(7,2 %)	249 млн \$

Найбільшу частку серед імпортерів області мають:

• Польща	(22,5 %)	776 млн \$
• Німеччина	(12,7 %)	439 млн \$
• Китай	(10,7 %)	370 млн \$
• Білорусь	(7,7 %)	266 млн \$

Механізм «Єдине вікно»

Одним із важливих досягнень реформи митниці стало запровадження механізму «Єдиного вікна» для міжнародної торгівлі.

«Єдине вікно» – механізм взаємодії декларантів, їхніх представників та інших зацікавлених осіб із органами доходів і зборів, іншими державними органами, установами й організаціями, уповноваженими на здійснення відповідних дозвільних або контрольних функцій щодо переміщення товарів, транспортних засобів комерційного призначення через митний кордон України, який забезпечує можливість одноразового подання в електронному вигляді через єдиний державний інформаційний веб-портал "Єдине вікно для міжнародної торгівлі" документів та/або відомостей з метою дотримання вимог щодо переміщення товарів, транспортних засобів комерційного призначення через митний кордон України.

Цей механізм дозволяє забезпечити:

- 1 Якісний контроль за виконанням підприємствами вимог законодавства
- 2 Оперативний обмін інформацією між митницею, підприємствами та державними органами
- 3 Протидію корупції – мінімізація offline-комунікацій під час здійснення контрольних процедур
- 4 Спрощення здійснення зовнішньоекономічної діяльності