
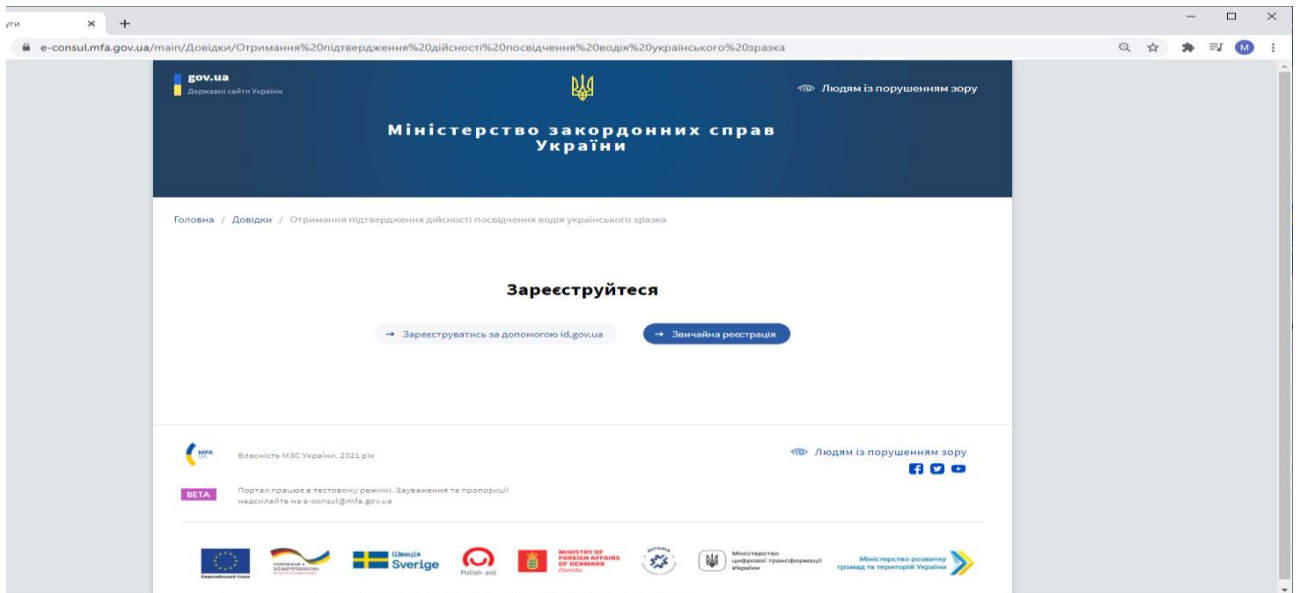


1. Для здійснення запису до дипломатичної установи України для отримання довідки, що підтверджує дійсність посвідчення водія необхідно зайти на веб сторінку <https://e-consul.mfa.gov.ua/> та у списку вибрати необхідну довідку.
2. Вибираємо «Довідки» та «Отримання підтвердження дійсності посвідчення водія українського зразка»

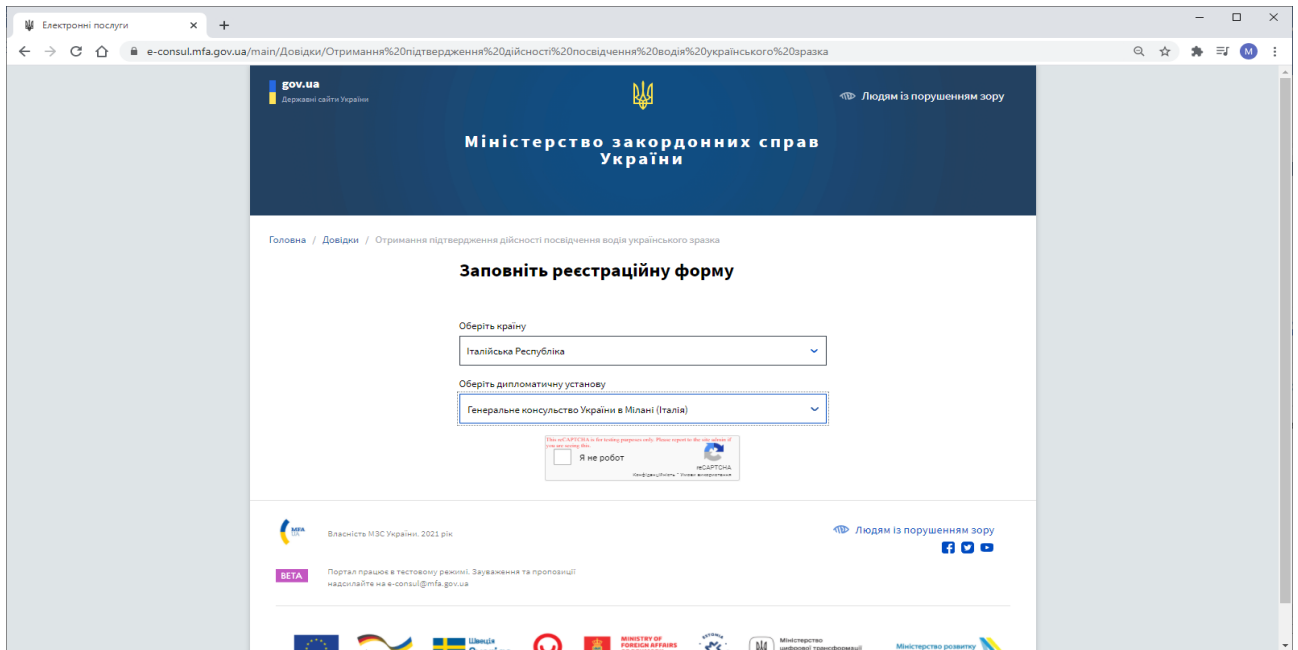
Увага!!! Перевірити можливо тільки ті посвідчення, які були видані з 01 січня 2012 року по т.ч.



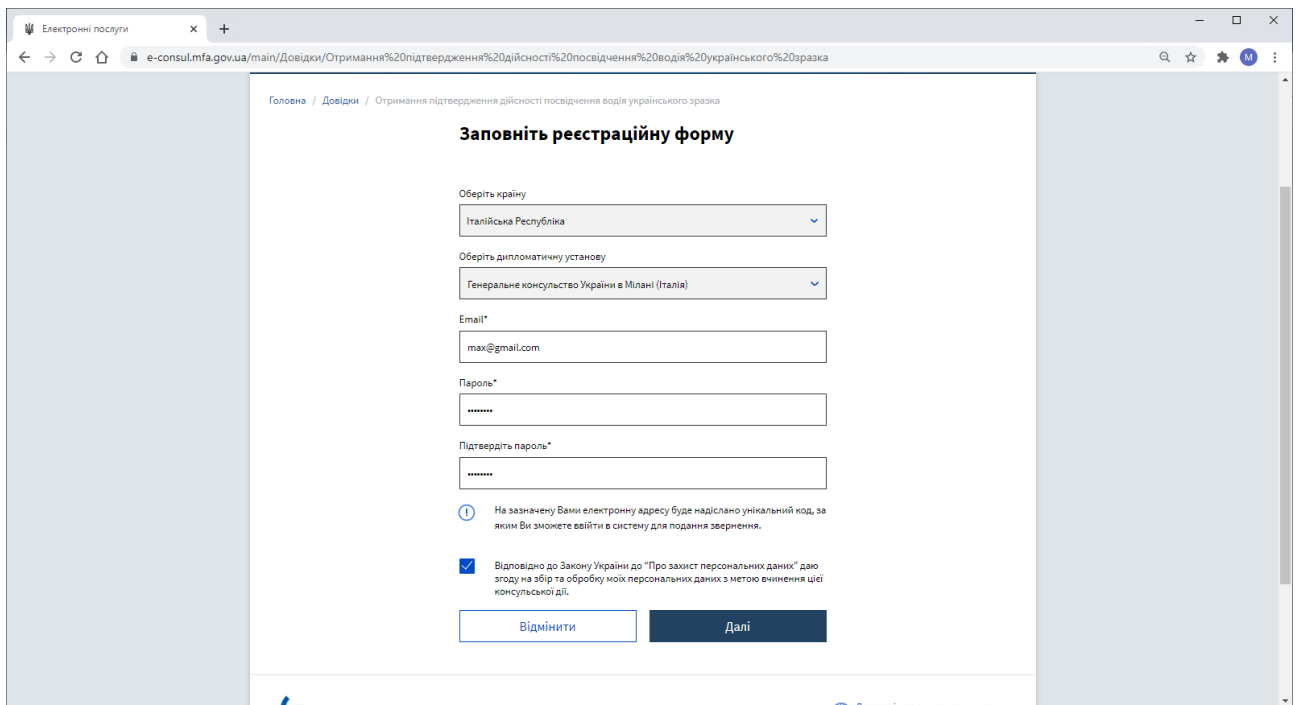
3. Вибираємо «Звичайна реєстрація»



4. Вибираємо країну та найближчу дипломатичну установу України від вашого місця проживання за кордоном, а потім у полі «Captcha» ставимо галочку «Я не робот»



- Після чого нам відкриється додаткові поля, де необхідно зазначити свою електронну пошту та два рази ввести пароль (пароль повинен складатися з не менш ніж 6 символів, містити великі та маленькі латинські літери, спеціальні знаки та цифри).



- Натискаємо далі, де відкривається нове вікно для введення даних.

Електронні послуги

e-consul.mfa.gov.ua/forms/Отримання%20підтвердження%20дійсності%20посвідчення%20водія%20українського%20зразка

Головна / Довідка / Отримання підтвердження дійсності посвідчення водія українського зразка

### Створення нового звернення на підтвердження факту видачі посвідчення водія

1 Створення звернення 2 Перевірка звернення 3 Оплата 4 Підтвердження оплати 5 Опрацювання звернення

\* - поля, що обов'язкові для заповнення

Прізвище (українською)\*

Імя (українською)\*

По батькові (українською)

Прізвище (латинською)\*

Імя (латинською)\*

Дата народження\*

Серія та номер посвідчення водія\*

+ Провірити сканкопію посвідчення водія\*

Для завантаження доступні формати: jpg, jpeg, png, pdf. Розмір файлу повинен бути не більше 10 Мб.

Телефон\*

Назад Зберегти Далі

Заповнивши всі поля на сторінці система, у разі необхідності, дає можливість зберегти вашу заяву після натискання «Зберегти» і потім повернутися до неї у будь-який зручний час. Для цього необхідно зайти на свою електронну пошту та знайти лист надісланий від [noreply\\_econsul@mfa.gov.ua](mailto:noreply_econsul@mfa.gov.ua). В листі буде зазначений реєстраційний номер запису та пароль, який необхідно використати на головній веб сторінці <https://e-consul.mfa.gov.ua> у пункті «Редагувати раніше створену заяву». Ввівши ці дані система переправить вас до останнього місця внесення даних.

## 7. Заповнивши всі поля натискаємо далі.

Електронні послуги

e-consul.mfa.gov.ua/forms/Отримання%20підтвердження%20дійсності%20посвідчення%20водія%20українського%20зразка

Головна / Довідка / Отримання підтвердження дійсності посвідчення водія українського зразка

### Створення нового звернення на підтвердження факту видачі посвідчення водія

1 Створення звернення 2 Перевірка звернення 3 Оплата 4 Підтвердження оплати 5 Опрацювання звернення

\* - поля, що обов'язкові для заповнення

Прізвище (українською)\*

Імя (українською)\*

По батькові (українською)

Прізвище (латинською)\*

Імя (латинською)\*

Дата народження\*

Серія та номер посвідчення водія\*

+ Провірити сканкопію посвідчення водія\*

Для завантаження доступні формати: jpg, jpeg, png, pdf. Розмір файлу повинен бути не більше 10 Мб.

Файл-1

Телефон\*

Назад Зберегти Далі

Власність НСЗ України. 2021 рік

Людям із порушенням зору

Партнер правознавчого ресурсу. Зауваження та пропозиції надіслати на [ecopsul@mfa.gov.ua](mailto:ecopsul@mfa.gov.ua)

БІЛА

8. В наступному розділі уважно перевіряємо внесені дані та натискаємо «далі».

Електронні послуги

e-consul.mfa.gov.ua/forms/Отримання%20підтвердження%20дійсності%20посвідчення%20водія%20українського%20зобраза

Головна / Довідки / Отримання підтвердження дійсності посвідчення водія українського зразка

### Створення нового звернення на підтвердження факту видачі посвідчення водія

1 Створення звернення  
2 Перевірка звернення  
3 Оплата  
4 Підтвердження оплати  
5 Отримання звернення

**БУДЬ-ЛАСКА, ПЕРЕВІРТЕ ПРАВИЛЬНІСТЬ ВВЕДЕНИХ ДАНИХ**

Прізвище (українською): **ІВАНОВ**  
Ім'я (українською): **ІВАН**  
По батькові (українською): **ІВАНОВИЧ**  
Прізвище (латинською): **IVANOV**  
Ім'я (латинською): **IVAN**  
Дата народження: **05.06.1989**  
Серія та номер документа: **AXB 145896**  
Телефон: **+380 (67) 458 79 85**  
Email: **max@gmail.com**  
Додані скановані: Файл-1

Я підтверджую, що відомості, вкладені мною в цьому зверненні, правдиві. Усвідомлюю, що подання неправдивих відомостей може бути причиною у відмові з вчинення консульської дії.

**Назад** **Зберегти** **Далі**

Виконано НСЗ України, 2021 рік

Людам із порушенням зору

Портал працює в тестовому режимі. Звернення та пропозиції надсилайте на [email@mfa.gov.ua](mailto:email@mfa.gov.ua)

Міністерство закордонних справ України

9. В іншому вікні нам відкривається сторінка для здійснення платежу. Платіжку з реквізитами можна як завантажити так і відправити на електронну пошту.

Електронні послуги

e-consul.mfa.gov.ua/forms/Отримання%20підтвердження%20дійсності%20посвідчення%20водія%20українського%20зобраза

### Створення нового звернення на підтвердження факту видачі посвідчення водія

1 Створення звернення  
2 Перевірка звернення  
3 Оплата  
4 Підтвердження оплати  
5 Отримання звернення

Для вчинення консульської дії необхідно оплатити за наступними реквізитами:

Назва банку / Name of bank  
Номер рахунку / Account number  
Отримувач / The recipient  
ПІБ платника / Full name: **IVAN IVANOV**  
Сума до оплати / Amount to be paid: **IVAN**

Призначення платежу: **For consular action** / Purpose of payment: **IVAN**

Рекомендовано оплатити консульську послугу протитом з банківської ділі.

**Завантажити банківські реквізити** **Надіслати на e-mail**

**Зачайна оплата**

**Назад** **Зберегти** **Далі**

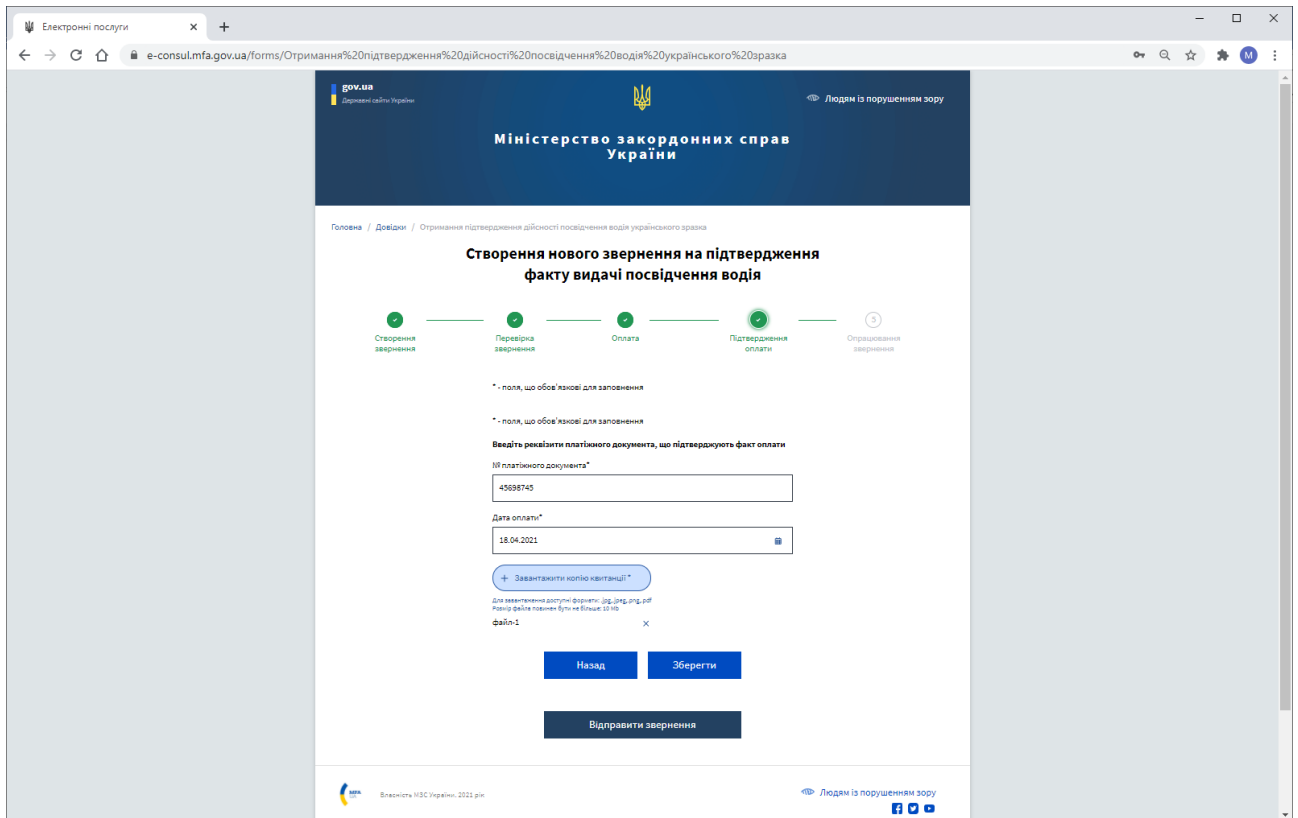
Виконано НСЗ України, 2021 рік

Людам із порушенням зору

Портал працює в тестовому режимі. Звернення та пропозиції надсилайте на [email@mfa.gov.ua](mailto:email@mfa.gov.ua)

Міністерство закордонних справ України

10. Після сплати консульського збору квитанцію необхідно буде завантажити, натиснувши «Звичайна оплата» але попередньо зазначивши її номер та дату платежу.



11. Натискаємо «Відправити звернення» після чого заява буде надіслана консульській посадовій особі для розгляду та прийняття рішення.

